

SPELERSLIJSTEN

ALGEMENE RICHTLIJNEN

WIE KAN DE SPELERSLIJSTEN OPMAKEN?

- de contactpersoon (+ account in Mijn Beheer)
- iemand met schrijfrechten (+ account in Mijn Beheer)

! De contactpersoon kan anderen (bijvoorbeeld de ploegverantwoordelijken) schrijfrechten geven via de menu 'Bestuur + rechten'.

WANNEER MOET JE DE SPELERSLIJSTEN OPMAKEN?

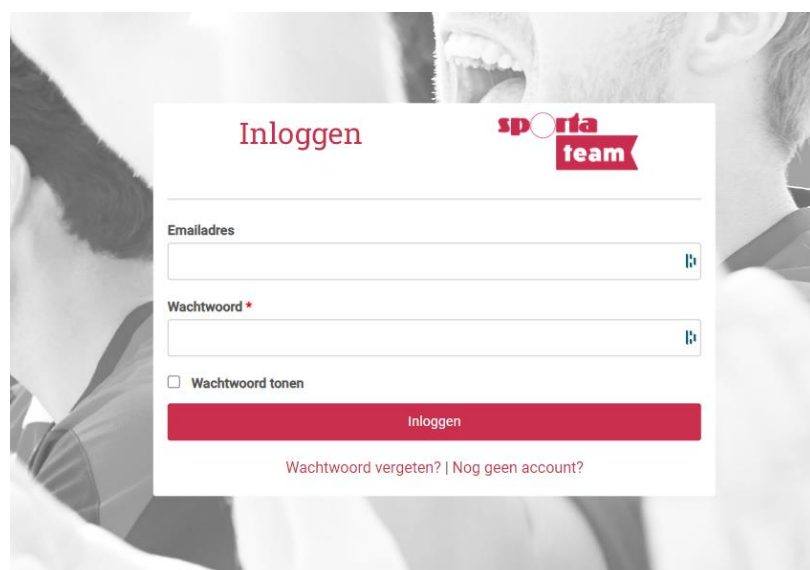
- Vul de spelerslijsten in **voor** de start van de competitie.
- Na 31/8 kan je geen spelers meer verwijderen of veranderen van ploeg.
- Tijdens de competitie kunnen nieuwe spelers na aansluiting en goedkeuring toegevoegd worden aan de spelerslijst.

! De spelers moeten in de spelerslijst zijn opgenomen zodat je ze kan aanduiden op het wedstrijdblad.

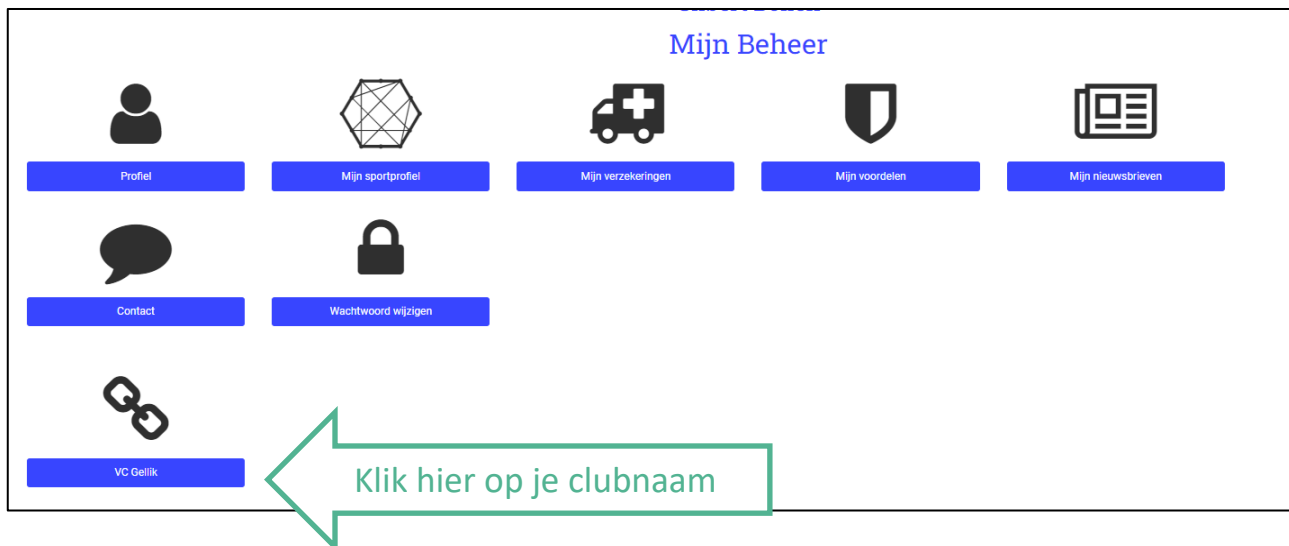
OPMAAK SPELERSLIJSTEN

LOG IN OP MIJN BEHEER

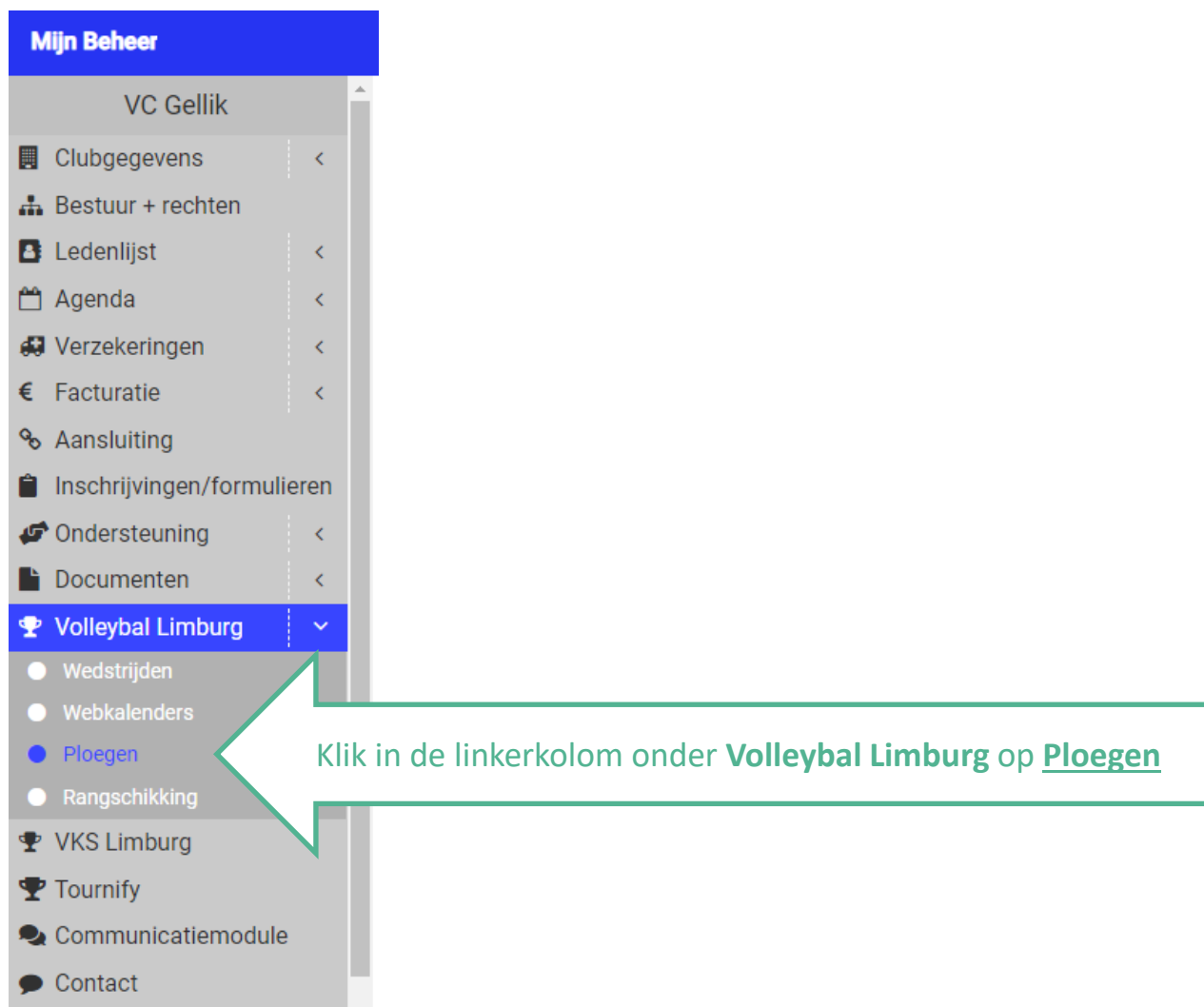
<https://mijnbeheer.sportateam.be/>



GA NAAR JOUW CLUBOMGEVING



GA NAAR DE COMPETITIEMENU



VUL DE SPELERSLIJSTEN IN

1. Duid de **ploeg** aan (bv. VC Gellik A)
2. Selecteer de **ploegverantwoordelijke**.
 - Dit is de persoon die voor de wedstrijd de link naar het digitale wedstrijdblad zal ontvangen. Selecteer dus iemand die meestal aanwezig is op de wedstrijd en in het bezit is van een smartphone/tablet.
 - Voor deze persoon moet verplicht een e-mailadres ingevuld zijn in de ledenlijst.
3. Duid rechts aan welke **spelers** aan de aangeduide ploeg moeten toegevoegd worden. Klik hiervoor rechts op de naam van de spelers (+).
 - Zij verschijnen links onder 'spelers in je ploeg'.
 - Om iemand terug te verwijderen: klik links op de naam van de speler (-).
4. Vul de **truitjesnummers** in van de spelers.
 - Deze nummers worden automatisch op het wedstrijdblad ingevuld. Daar kan je de ploegnummer eventueel nog wijzigingen of toevoegen indien dit hier niet of fout werd ingevuld.
5. Klik op '**opslaan**' om de toegevoegde spelers te bewaren.
6. Herhaal dit voor de andere ploegen indien je club meerdere ploegen heeft.

The screenshot shows the 'Ploegen 2023-2024' management page. At the top, there are navigation tabs: 'Wedstrijden', 'Webkalenders', 'Ploegen', and 'Rangschikking'. Below this, the page title 'Ploegen 2023-2024' is displayed. A dropdown menu for 'Seizoen' is set to '2023-2024'. A text input field contains 'Geef hier je teamspelers in voor 31/08/2023'. Below this, two buttons for 'VC Gellik A (D)' and 'VC Gellik B (D)' are visible. A 'Ploeg' section contains an 'Opslaan' button. A 'Ploegverantwoordelijke' dropdown is set to 'Bollen Gilbert'. A list of 'Spelers in ploeg' includes names like 'Castermans Kris' and 'Cleuren Stefanie' with corresponding truitjesnummers in input fields. A list of 'Spelers die nog niet aan een ploeg zijn toegewezen' includes names like 'Baeten Evelien' and 'Christoffels Stien'. Green callout boxes with arrows point to specific elements: '1. Duid hier de ploeg aan.' points to the VC buttons; '2. Selecteer hier de ploegverantwoordelijke.' points to the dropdown; '3. Duid hier de spelers aan.' points to the '+' icons in the player list; '4. Vul hier de truitjesnummers in.' points to the number input fields; '5. Klik op opslaan' points to the 'Opslaan' button.

Tijdens de competitie kan je via deze weg nieuwe spelers toevoegen.
Spelers schrappen kan niet meer.